

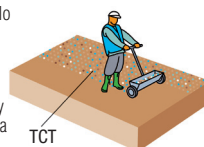
Césped

120 gr. por m²
o **600 gr. por m³** de sustrato o tierra
extraída del hoyo de plantación

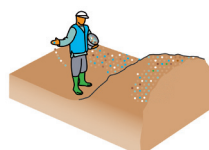


Métodos de aplicación:

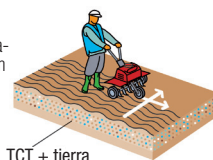
1. Aplicar TerraCottem® Turf (TCT) extendiéndolo en superficie y en la dosis recomendada, con una abonadora, o, mezclarlo con sustrato de plantación y aplicar esta mezcla en la superficie.



2. Para pequeñas superficies (ej. unas docenas de m²), taludes, etc., aplicar TCT manualmente en la dosis recomendada.



3. Incorporar TCT en la zona de desarrollo de las raíces a una profundidad aproximada de hasta 20 cm con un rotovator, motozadora o motocultor, en pasadas cruzadas a lo largo y ancho de la superficie.



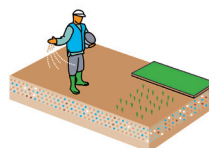
4. En taludes, dependiendo de su pendiente, usar una azada para mezclar e incorporar el producto dentro del terreno, hasta en una profundidad de 20 cm.



5. Preparar la tierra para la siembra o la colocación del tepe.



6. Sembrar o colocar el tepe.



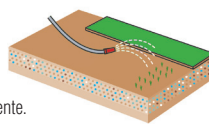
7. Rastrillar las semillas en el suelo.



8. Apisonar el terreno con un rodillo.



9. Regar abundantemente.



Envase.

Saco de 20 kg

Rendimiento (aproximado).

166 m²

Las dosificaciones antes mencionadas son válidas para la mayoría de los casos. Sin embargo, pueden variar según el clima, el tipo de suelo, la calidad del agua o por las recomendaciones del técnico del proyecto, del arquitecto o consultor. Para aplicaciones específicas, póngase en contacto con su distribuidor.

Distribuidor:



TERRACOTTEM®

Leading soil conditioning technology