

Tuinbouw

Toepassing in containers – zie Bloembakken, hangende baskets, enz.

Landbouw

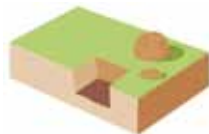
Toepassing per plantgat – zie Aanplanting van bomen- en struiken.

Aanplanting van bomen* & struiken

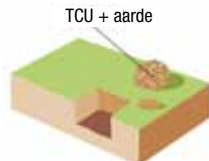
1,5 kg per m³ boomputsstraat of aarde uit het plantgat
of 1,5 gram per liter teelaarde.

Toepassingsmethode :

1. Graaf een plantgat tweemaal zo groot als de wortelkluit. Hou een klein deel van deze uitgegraven aarde apart.



2. Meng het andere grootste deel van deze aarde met TerraCottem® Universal (TCU) tot een homogeen TCU-mengsel.



3. Vul het plantgat deels met dit TCU-mengsel. Plaats de boom of struik in het plantgat.



4. Vul de rest van het plantgat aan met het TCU-mengsel tot bovenaan de wortelkluit.



5. Vul verder aan met de apart gehouden grond in stap 1 en vorm hiermee een concave put om het beschikbaar water op te vangen.



6. Begiet overvloedig.



Grootte plantgat

20 x 20 x 30 cm
30 x 30 x 30 cm
40 x 40 x 40 cm
50 x 50 x 50 cm
60 x 60 x 60 cm
70 x 70 x 70 cm
80 x 80 x 80 cm
90 x 90 x 90 cm
1 x 1 x 1 m
1,5 x 1,5 x 1,5 m

Volume plantgat (in liter)

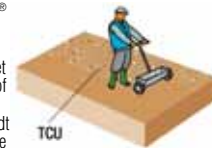
12
27
64
125
216
343
512
729
1.000
3.370

Bloembedden, daktuinen, gazon, enz.

100 gram per m² bodemoppervlakte
of 500 gram per m³ potgrondsstraat vooraf ingemengd

Toepassingsmethodes :

1. Strooi de geadviseerde dosering TerraCottem® Universal (= TCU) uit over de te behandelen bodemoppervlakte met een meststofstrooier of meng TCU extern met het substraat en spreidt dit mengsel uit over de oppervlakte.



2. Voor kleinere oppervlaktes (enkele tientallen vierkante meters) en hellingen kan de geadviseerde dosis TCU manueel gestrooid worden.



3. Voor grotere oppervlaktes, meng TCU homogeen tot op een diepte van 20 cm met een tuinfrees, in lengte- en breedterichting.



4. Voor kleinere oppervlaktes en op hellingen, gebruik een spade om TCU in te werken tot op 20cm diepte.



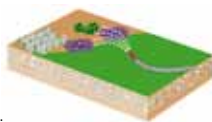
5. Maak klaar voor inzaai of aanplanting.



6. Zaai of plant.



7. Begiet overvloedig.

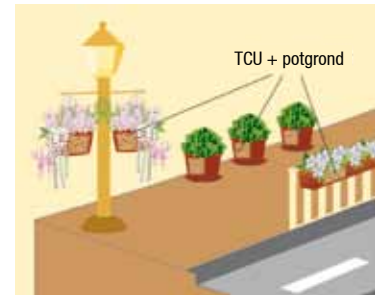


TerraCottem® Universal dosering

20 g
40 g
100 g
185 g
325 g
500 g
750 g
1 kg
1,5 kg
5 kg

Bloembakken, hangende baskets, enz.

5 kg per m³ potgrond
of 5 gram per liter potgrond



1. Meng TerraCottem® Universal (TCU) met potgrond tot een homogeen TCU-potgrond.
2. Vul de bodem van de bloempot met deze TCU-potgrond.
3. Plaats de plant in de pot en vul aan met de rest van de TCU-potgrond.
4. Begiet overvloedig.



Verpakkingen. Rentabiliteit (indicatief).

20 kg zakken 10 kg emmers 5 kg emmers

	20 kg zakken	10 kg emmers	5 kg emmers
Bomen in herbehoossingsprojecten	1000	500	250
Fruithomen	100	50	25
Containers 20 l.	200	100	50
Bloembedden	240 m ²	100 m ²	50 m ²
Tomaten plugs	1666	833	416
Wijnranken	1333	666	333

Alle bovenvermelde doseringen zijn toepasbaar in de meerderheid van de applicaties. Zij kunnen echter wel verschillen volgens klimaattype, bodemtype, waterkwaliteit, enz. of volgens de aanbevelingen van de project-verantwoordelijken, architecten of consulenten. Voor meer specifieke doseringen raden wij aan om uw distributeur te contacteren.

Distributeur :

*fruitbomen, naald- en loofbomen