

Agricultura

Método de aplicación por hoyo de plantación – ver Plantaciones de árboles* y arbustos

Horticultura

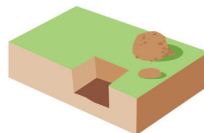
Método de aplicación en macetas - ver Jardineras, cestas, macetas, etc.

Plantaciones de árboles* y arbustos

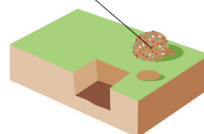
1,5 Kg. por m³ de sustrato o de tierra extraída del hoyo de plantación
o 1,5 gr. por litro de tierra.

Método de aplicación:

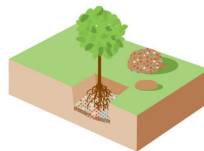
1. Cavar el hoyo de plantación que como mínimo deberá tener el doble de volumen del cepellón del árbol o de la maceta a plantar. Reservar una pequeña cantidad de la tierra extraída del hoyo.



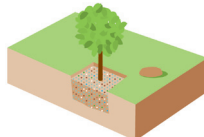
2. Añadir TerraCottem® Universal (TCU) en la dosis recomendada a la mayor parte de la tierra extraída del hoyo y mezclarla bien.



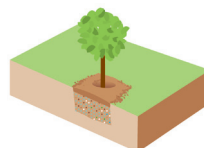
3. Llenar parcialmente el hoyo de plantación con la mezcla de tierra-TCU y colocar el árbol en el hoyo.



4. Rellenar con el resto de la mezcla tierra-TCU hasta alcanzar el borde superior del cepellón.



5. Terminar de rellenar el hoyo con la tierra reservada al principio, como si fuese una capa de mulch. Crear una poza para facilitar la recogida del agua.



6. Regar abundantemente.



Dimensiones del hoyo de plantación

20 x 20 x 30 cm
30 x 30 x 30 cm
40 x 40 x 40 cm
50 x 50 x 50 cm
60 x 60 x 60 cm
70 x 70 x 70 cm
80 x 80 x 80 cm
90 x 90 x 90 cm
1 x 1 x 1 m
1,5 x 1,5 x 1,5 m

Volumen del hoyo de plantación en litros de tierra

12
27
64
125
216
343
512
729
1.000
3.370

Dosificación de TerraCottem® Universal

20 g
40 g
100 g
185 g
325 g
500 g
750 g
1 kg
1,5 kg
5 kg

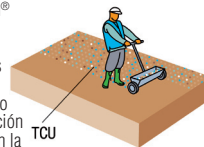
*árboles de hoja perenne, caduca y frutales

Parterres, arriates y césped

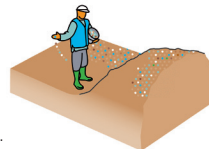
100 gr. por m²
o **500 gr. por m³ de sustrato (mezclar aparte)**

Métodos de aplicación:

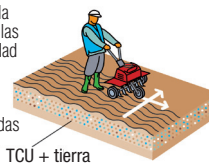
1. Aplicar TerraCottem® Universal (TCU) extendiéndolo en superficie y en la dosis recomendada, con una abonadora, o, mezclarlo con sustrato de plantación y aplicar esta mezcla en la superficie.



2. Para pequeñas superficies (ej. unas docenas de m²), taludes, etc., aplicar TCU manualmente en la dosis recomendada.



3. Introducir TCU en la zona de desarrollo de las raíces a una profundidad aproximada de hasta 20 cm con un rotovator, motozadora o motocultor, en pasadas cruzadas a lo largo y ancho de la superficie.



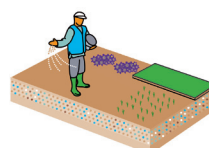
4. En taludes, dependiendo de su pendiente, usar una azada para mezclar e incorporar el producto dentro del terreno, hasta en una profundidad de 20 cm.



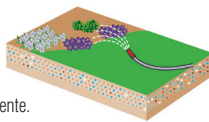
5. Preparar la tierra para la siembra.



6. Plantar o sembrar.

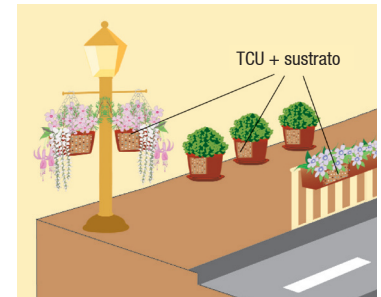


7. Regar abundantemente.



Jardineras, cestas, macetas, etc.

5 Kg. por m³ de sustrato
o **5 gr. por litro de sustrato**



1. Mezclar homogéneamente TerraCottem® Universal (TCU) en la dosis recomendada con el sustrato de plantación.
2. Llenar el fondo de la maceta con la mezcla tierra-TCU.
3. Colocar la planta en la maceta y rellenar con la mezcla tierra-TCU.
4. Regar abundantemente.



Envases. Rendimiento aproximado.

Saco de 20 Kg. Cubo de 10 Kg. Cubo de 5 Kg.

	Saco de 20 Kg.	Cubo de 10 Kg.	Cubo de 5 Kg.
Reforestación árboles	1000	500	250
Arboles frutales	100	50	25
Contened. 20l.	200	100	50
Paleros de flores	240 m ²	100 m ²	50 m ²
Matas de tomates	1666	833	416
Viñedos	1333	666	333

Las dosificaciones antes mencionadas son válidas para la mayoría de los casos. Sin embargo, pueden variar según el clima, el tipo de suelo, la calidad del agua o por las recomendaciones del técnico del proyecto, del arquitecto o consultor. Para aplicaciones específicas, póngase en contacto con su distribuidor.

Distribuidor: