

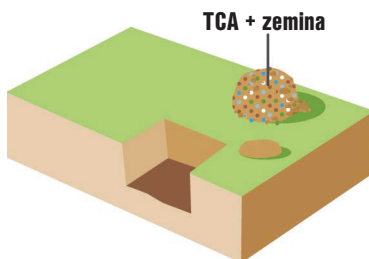
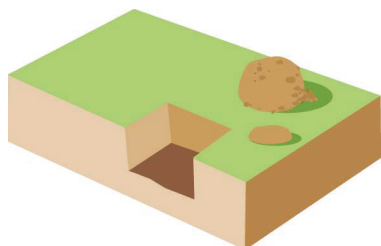
Výsadba stromů a keřů

1,5 kg na m³ růstového média nebo zeminy z výsadbové jámy nebo **1,5 gramů** na litr zeminy.

Aplikace

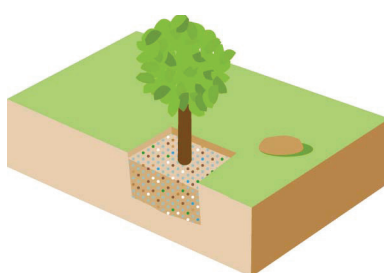
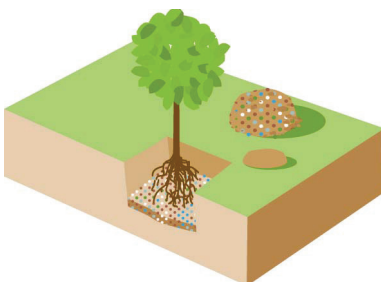
1. Vykopete jámu nejméně dvojnásobek velikosti balu stromu nebo kontejneru. Dejte bokem malé množství svrchní zeminy vyhloubené z jámy.

2. Přidejte doporučenou dávku TerraCottem® Universal (TCU) do zeminy vyhloubené z jámy a dobře promíchejte.



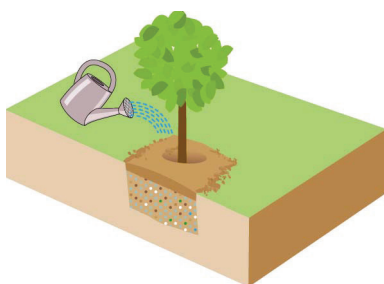
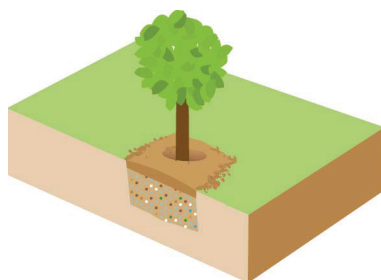
3. Naplňte dno jámy směsí TerraCottem® Universal a zeminy a usadte strom.

4. Doplněte jámu touto směsí maximálně do úrovně kořenového balu.



5. Přidejte zeminu bez TCU, kterou jste si dali na začátku bokem a vytvořte kolem stromu „mísu“, aby se tam mohla zadržet voda.

6. Důkladně zavlažte.



Velikost balení **20 kg**
Plošná aplikace

Zalesňování | 1000 ks
Ovocné stromy | 100 ks

Výše uvedené dávky a metody jsou obecným návodem a mohou se lišit podle klimatu, rostlinného druhu a doporučení zahradního architekta nebo konzultanta. Pro doporučení specifických aplikací a dávkování nás kdykoliv kontaktujte.

Velikost výsadbové jámy	Objem výsadbové jámy v litrech	Dávkování TC Arbor
20 × 20 × 30 cm	12	20 g
30 × 30 × 30 cm	27	40 g
40 × 40 × 40 cm	64	100 g
50 × 50 × 50 cm	125	185 g
60 × 60 × 60 cm	216	325 g
70 × 70 × 70 cm	343	500 g
80 × 80 × 80 cm	512	750 g
90 × 90 × 90 cm	729	1 kg
1 × 1 × 1 m	1000	1,5 kg
1,5 × 1,5 × 1,5 m	3375	5 kg

Distributor:

TERRACOTTEM CZ s.r.o.

Václavov 730/1 • 671 72 Miroslav

Mobil: 777 762 521

info@terracottem.cz

www.terracottem.cz