

PLODINY

Plošná aplikace


100 gramů na m² nebo 500 gramů na 1 m³ růstového média.

Aplikační metoda – viz květinové záhony.

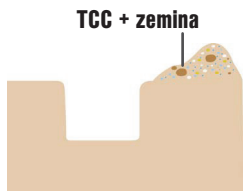
Aplikace na výsadbovou jámu

1,5 kg na 1 m³ růstového média nebo zeminy vytěžené z jámy nebo 1,5 gramu na litr zeminy.

Aplikace



1. Vykopejte výsadbovou jámu.



2. Pečlivě smíchejte doporučenou dávku TC Complement se zeminou vytěženou z jamky.



3. Umístěte rostlinu do jamky a doplňte ji směsí TCC a zeminy.



4. Důkladně zavlažte.

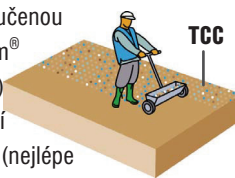
KVĚTINOVÉ ZÁHONY

100 gramů na m² nebo 500 gramů na 1 m³ růstového média.

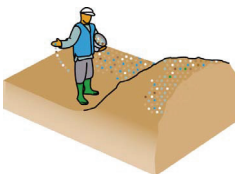
Aplikační metoda:

Aplikace

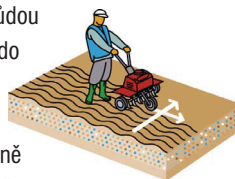
1. Aplikujte doporučenou dávku TerraCottem® Complement (TCC) na povrchu pomocí rozmetadla hnojiv (nejlépe sypací typ) nebo rozprostřete po povrchu již předmíchanou směs.



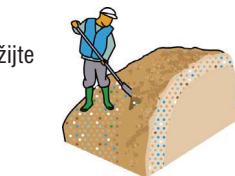
2. Na malých plochách nebo svazích aplikujte doporučenou dávku TCC ručně.



3. Promíchejte s půdou do kořenové zóny do hloubky 20 cm rotavátorem nebo kultivátorem podélně i příčně po celé ploše.



4. Na svazích použijte k promíchání TCC do hloubky 20 cm motyku či rýč.



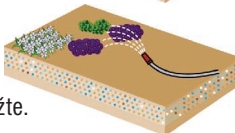
5. Připravte půdu na výsadbu.



6. Vysadte.



7. Důkladně zavlažte.



Velikost balení

20 kg

Plošná aplikace

200 m² květinových záhonů
1666 sazenic rajčat

Výše uvedené dávky a metody jsou obecným návodem a mohou se lišit podle klimatu, rostlinného druhu a doporučení zahradního architekta nebo konzultanta. Pro doporučení specifických aplikací a dávkování nás kdykoliv kontaktujte.

Distributor:

TERRACOTTEM CZ s.r.o.

Václavov 730/1

671 72 Miroslav

Mobil: 777 762 521

info@terracottem.cz

www.terracottem.cz

Velikost výsadbové jámy

Objem výsadbové jámy v litrech

Dávkování TC Complement

20 × 20 × 30 cm

12

20 g

30 × 30 × 30 cm

27

40 g

40 × 40 × 40 cm

64

100 g

50 × 50 × 50 cm

125

185 g

60 × 60 × 60 cm

216

325 g

70 × 70 × 70 cm

343

500 g