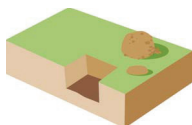


Výsadba stromů a keřů

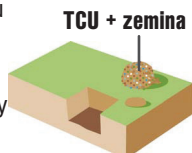
1,5 kg na m³ růstového média nebo zeminy z výsadbové jámy nebo 1,5 gramů na litr zeminy.

Aplikace

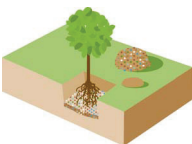
1. Vykopete jámu nejméně dvojnásobek velikosti balu stromu nebo kontejneru. Dejte bokem malé množství svrchní zeminy vyhloubené z jámy.



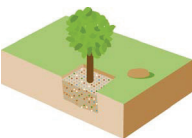
2. Přidejte doporučenou dávku TerraCottem® Universal (TCU) do zeminy vyhloubené z jámy a dobře promíchejte.



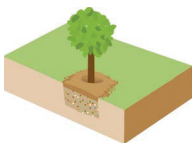
3. Naplňte dno jámy směsí TerraCottem® Universal a zeminy a usadte strom.



4. Doplněte jámu touto směsí maximálně do úrovně kořenového balu.



5. Přidejte zeminu bez TCU, kterou jste si dali na začátku bokem a vytvořte kolem stromu „mísu“, aby se tam mohla zadržet voda.



6. Důkladně zavlažte.

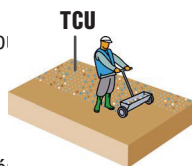


Květinové záhony, keřové skupiny, střešní zahrady, trávníky atd.

100 gramů na m² plochy nebo 500 gramů na m³ růstového média

Aplikace

1. Aplikujte doporučenou dávku TerraCottem® Universal (TCU) na povrchu pomocí rozmetadla hnojiv (nejlépe sypací typ) nebo rozprostřete po povrchu již předmíchanou směs.



2. Na malých plochách nebo svazích aplikujte doporučenou dávku TCU ručně.



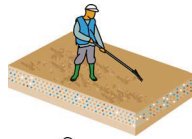
3. Promíchejte s půdou do kořenové zóny do hloubky 20 cm rotavátorem nebo kultivátorem podélně i příčně po celé ploše.



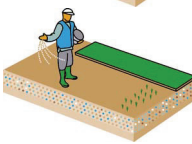
4. Na svazích použijte k promíchání TCU do hloubky 20 cm motyku či rýč.



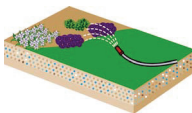
5. Připravte půdu na výsadbu.



6. Osejte nebo vysaďte rostliny.

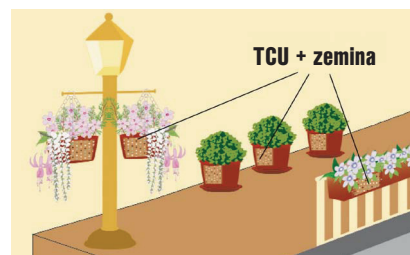


7. Vysaďte a důkladně zavlažte.



Truhlíky, kontejnery a žlaby

5 kg na m³ růstového média nebo 5 gramů na litr růstového média



1. Smíchejte TerraCottem® Universal (TCU) pečlivě se substrátem.
2. Naplňte dno truhlíku směsí TCU a substrátu.
3. Umístěte rostlinu do truhlíku a doplňte směsí TCU a zeminy.
4. Důkladně zavlažte.



Velikost balení Plošná aplikace

	20 kg	10 kg	5 kg
Zalesňování	1000 ks	500 ks	250 ks
Jehličnany, listnáče	100 ks	50 ks	25 ks
Ovocné stromy	100 ks	50 ks	25 ks
Kontejnery 20 l	200 ks	100 ks	50 ks
Květinové záhony	200 m ²	100 m ²	50 m ²
Vinná réva	666 ks	333 ks	166 ks
Sazenice rajčat	1666 ks	833 ks	416 ks

Výše uvedené dávky a metody jsou obecným návodem a mohou se lišit podle klimatu, rostlinného druhu a doporučení zahradního architekta nebo konzultanta. Pro doporučení specifických aplikací a dávkování nás kdykoliv kontaktujte.

Distributor:

TERRACOTTEM CZ s.r.o.

Václavov 730/1 • 671 72 Miroslav

Mobil: 777 762 521

info@terracottem.cz

www.terracottem.cz

Velikost výsadbové jámy

20 × 20 × 30 cm
30 × 30 × 30 cm
40 × 40 × 40 cm
50 × 50 × 50 cm
60 × 60 × 60 cm
70 × 70 × 70 cm
80 × 80 × 80 cm
90 × 90 × 90 cm
1 × 1 × 1 m
1,5 × 1,5 × 1,5 m

Objem výsadbové jámy v litrech

12
27
64
125
216
343
512
729
1000
3375

Dávkování TC Universal

20 g
40 g
100 g
185 g
325 g
500 g
750 g
1 kg
1,5 kg
5 kg